

otio[®]



Notice réf: 780301

otio[®]
home

Avec OtioHome, facilitez-vous la vie !

Ajoutez la passerelle OtioHome à votre installation et créez des ambiances, des scénarios et des programmes pour chaque moment de la journée.



Données sécurisées et hébergées en France

Idée de scénario

Vos volets s'ouvrent automatiquement à votre réveil, vos éclairages s'éteignent quand vous partez, votre chauffage se déclenche avant votre retour à la maison.



| | |
|------------------------------------|-----------|
| Introduction | 5 |
| Compatibilité | 6 |
| Description du produit | 7 |
| Mise en service | 8 |
| Paramétrage | 9 |
| Fonctionnalités principales | 10 |
| Fonctionnalités avancées | 11 |
| Spécifications | 12 |
| Précautions et maintenance | 13 |
| En savoir plus | 20 |

FR

Capteur de température et d'humidité

Afin d'optimiser l'installation de votre produit et de maximiser votre expérience sur OtioHome, nous vous remercions de lire attentivement les recommandations présentes dans cette notice.

Introduction

Vous venez d'acquérir un capteur de température & d'humidité connecté OtioHome et nous vous en remercions. Votre capteur de température & d'humidité est contrôlable grâce à votre smartphone via l'application gratuite OtioHome.

Adaptées à tous les usages du quotidien, le capteur de température sera particulièrement utile pour vous apporter des mesures précises sur votre environnement.



Compatibilité

Le capteur de température & d'humidité peut être connecté directement en mode d'accès local ou à distance en utilisant [la passerelle OtioHome](#) (vendue séparément).

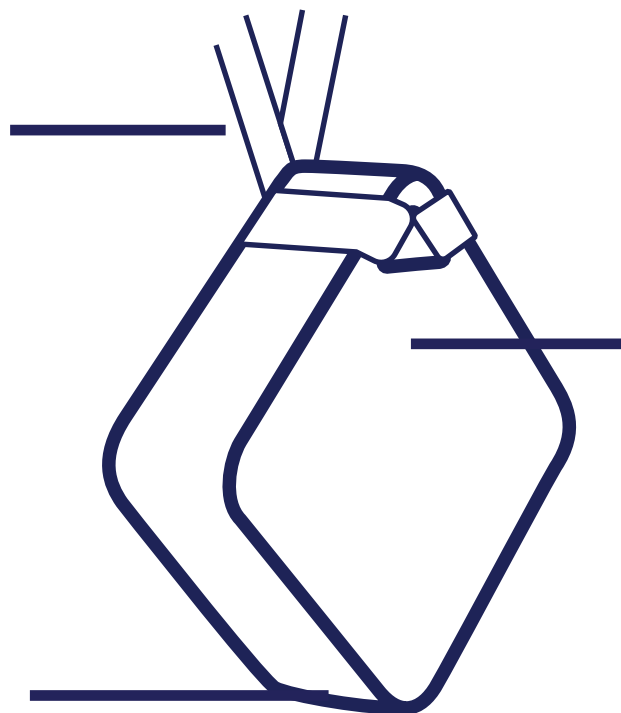
L'application OtioHome est supportée par les smartphones compatibles à la technologie Bluetooth Smart Ready suivants :

- Apple iOS 7.0 et plus
- Android OS 4.3 et plus



Description du produit

Dragonne
élastomère




Indicateur d'état
lumineux

Capteur de
température et
d'humidité



Couvercle
de piles



Mise en service



1.

www.otio.com/app



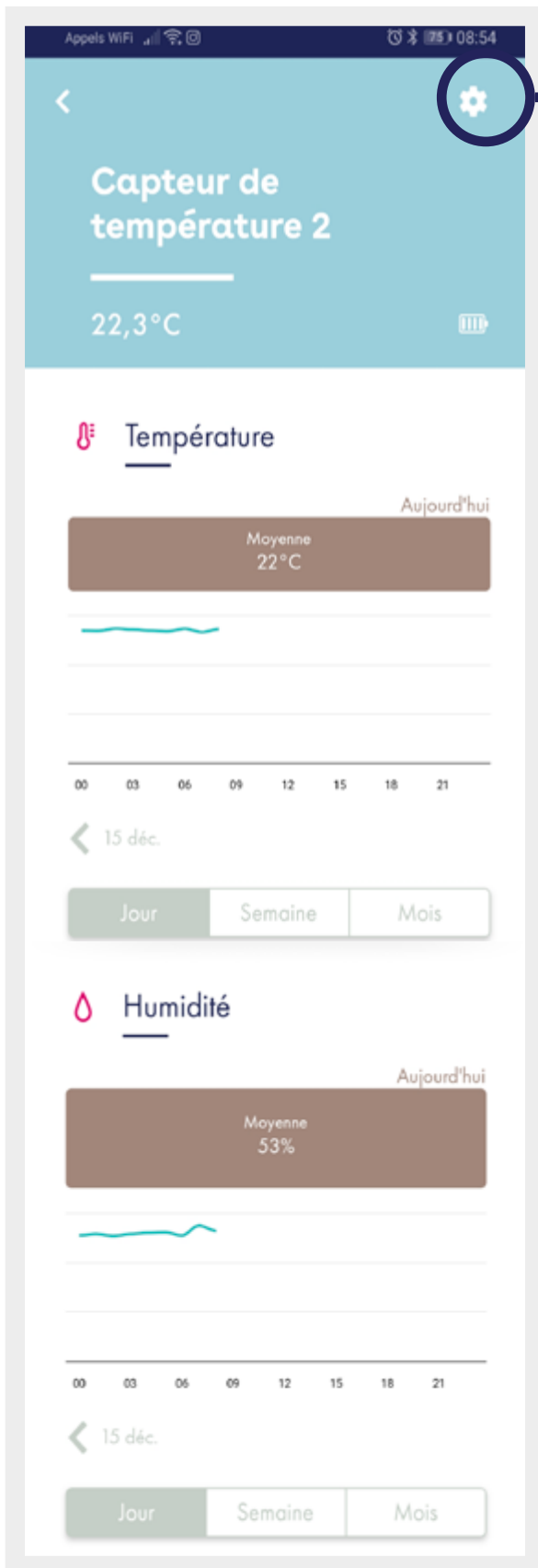
2.



3.



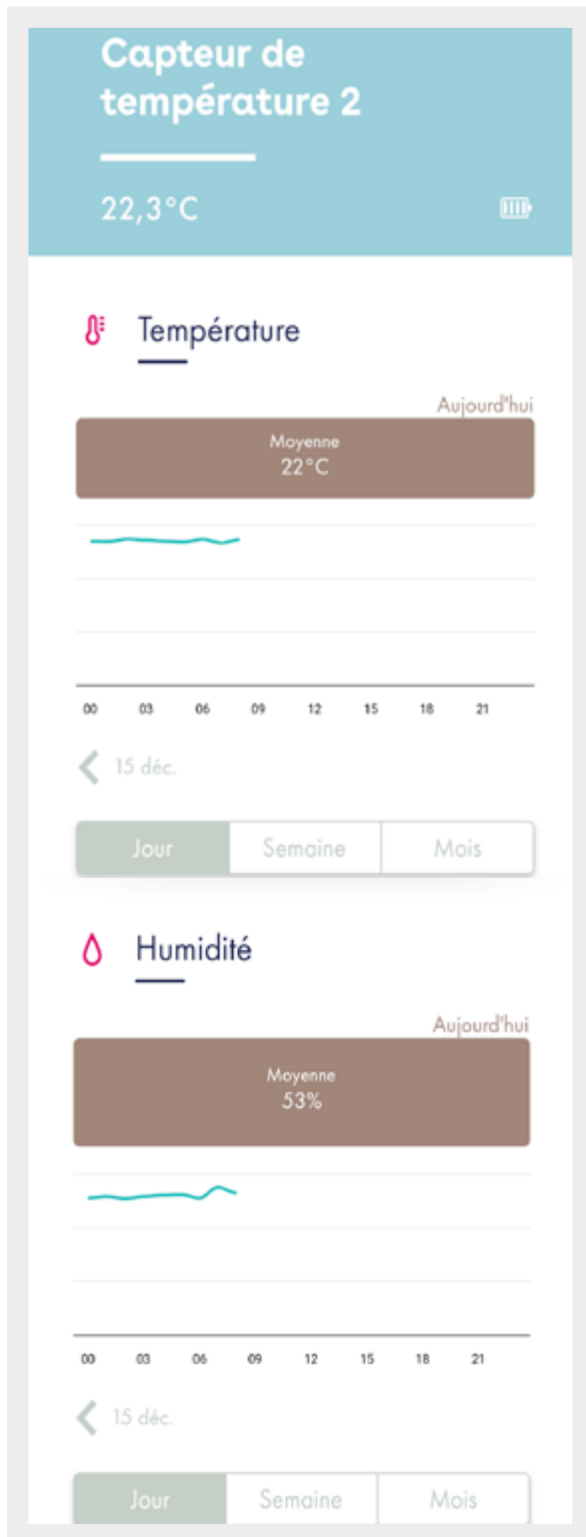
Paramétrage



- Personnalisation de l'affichage
- Affectation à un groupe
- Activation mode local / mode distant
- Vérification de la version du firmware

Fonctionnalités principales

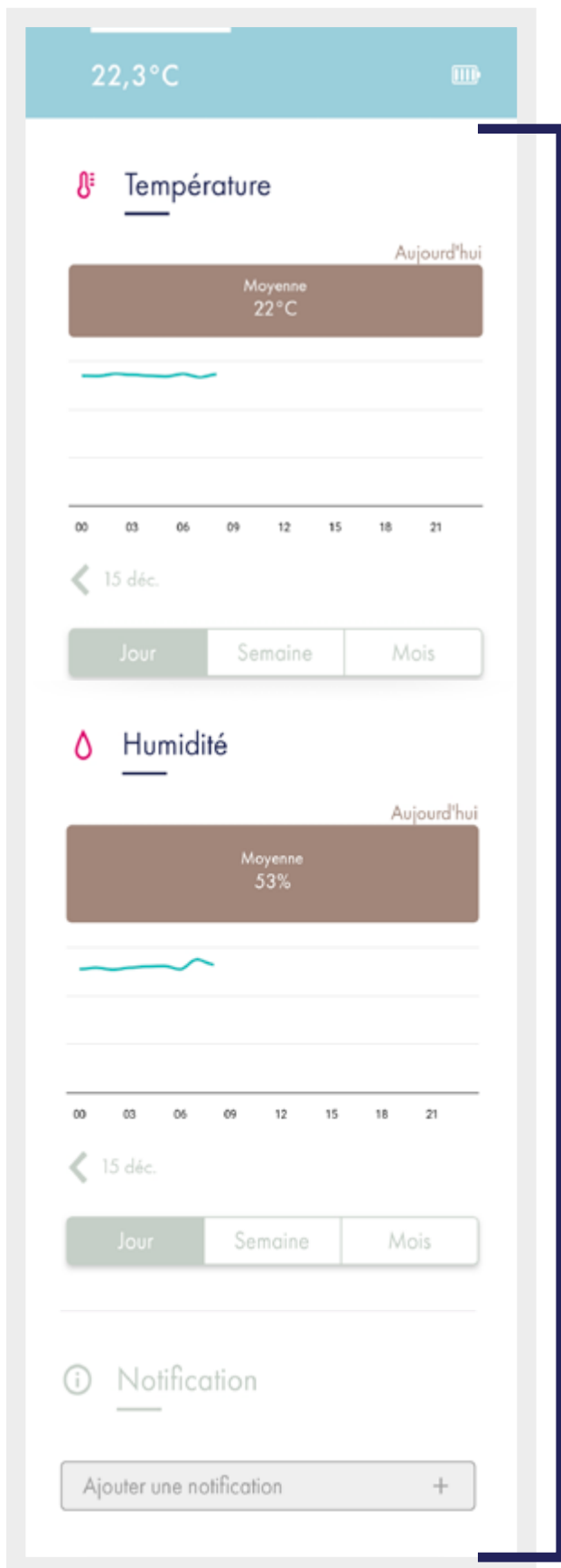
(mode local)



- Visualisation température journalière avec moyenne
- Visualisation hygrométrie journalière avec moyenne

Fonctionnalités avancées

(nécessitent la passerelle)



- Visualisation températures à la semaine / au mois
- Visualisation hygrométrie à la semaine / au mois
- Notifications

Spécifications

| | |
|--------------|--|
| Radio | Bluetooth Low Energy |
| Classe | IP 43 |
| Humidité | RH 0 à 100% RH Précision ± 4.5 % max à RH 20–80% |
| Température | -20 à +85 °C / -4° à 185°F Précision standard ± 0.5 °C / ± 0.5 °F Précision minimale ± 1 °C m / ± 0.9 °F |
| Consommation | 0.28 mA |
| Tension | 3V (2 piles AAA) |
| Poids | 30 g |
| Autonomie | Environ 6 mois |
| Portée * | 30 m |
| Dimensions | 80 x 80 x 22 mm |

* Portée maximale en champ libre (sans obstacle, ni perturbation)

Précautions et maintenance

- Eviter d'exposer le produit à des températures extrêmes, au-delà de 45°C ou en-deçà de -10°C.
- Pour conserver un fonctionnement et des performances optimales.
- Ne pas exposer le produit à l'humidité à la moisissure.
- En cas de non utilisation prolongée, entreposer le produit dans un endroit sec.

Pour toutes questions et mises à jour produit, merci de consulter:

1. la FAQ sur le site :

www.otio.com/FAQ

2. l'assistance technique par e-mail: sav@otio.com

Afin que votre demande soit traitée dans les meilleurs délais, veuillez à vous munir des informations suivantes avant de contacter nos équipes :

- Modèle du smartphone utilisé
- Version du système d'exploitation
- Version de l'application mobile utilisée (disponible dans les paramètres de votre menu OtioHome).

3. Notre service consommateurs est à votre écoute du lundi au vendredi, afin de vous guider dans le choix, l'installation et l'utilisation des produits de la gamme OtioHome.

Sur simple appel au :



- Du Lundi au Jeudi de 08H30 à 12h30 et de 13H30 à 17h30.
- Le vendredi de 08H30 à 12H30 et de 13H30 à 16H00.



Passerelle OtioHome

réf. 751170

La passerelle OtioHome permet de piloter à distance depuis votre smartphone l'ensemble de la gamme OtioHome.

Trouver



Prise télécommandée

réf. 751035

Cette prise permet d'allumer et éteindre à distance votre éclairage d'appoint ou tout appareil électrique raccordé dessus.

Trouver



Détecteur d'ouverture connecté

réf. 780303

Ce détecteur est le complément idéal pour mettre votre domicile sous protection ou déclencher un éclairage.

Trouver



Détecteur de mouvement

réf. 780304

Ce détecteur est le complément idéal pour mettre votre domicile sous protection ou déclencher un éclairage.

Trouver

En savoir plus

Visitez notre site internet :

www.otio.com

Pour Otio, votre avis compte !

N'hésitez pas à nous faire part de vos remarques et suggestions concernant les produits de la gamme OtioHome. Vos commentaires nous permettront d'améliorer nos produits afin de toujours mieux pour vous satisfaire.

contact@otio.com